

Estimado/a usuario/a:

Os facilitamos el enlace de grabación de la primera sesión formativa de DocArqT celebrada el pasado lunes día 4:

https://cocoaats-my.sharepoint.com/:v:/g/personal/formacion_ccoaatandalucia_org/Ef2me4-BuTNEh5z9vZnSMhoBMOOOpKxdg-NH8RAex2gdsA?e=VLID9a&nav=eyJyZWZlcnJhbEluZm8iOnsicmVmZXJyYWxBcHAIiJTdHJlYW1XZWJBcHAIiLCJyZWZlcnJhbFZpZXciOiJTaGFyZURpYWxvZy1MaW5rliwicmVmZXJyYWxBcHBQbGF0Zm9ybSI6IldlYiIsInJlZmVycmFsTW9kZSI6InZpZXcifX0%3D

Cómo sabéis, la segunda sesión de formación la celebraremos el próximo **jueves día 7 de noviembre de 17:00 – 19:00 h.**

Es importante que aquellos que queráis seguir la formación de forma activa y con el fin de practicar durante la sesión, antes realicéis los siguientes pasos previos (recordad que contáis con el tutorial de DocArqT: <https://docarqt.com/storage/configuracion-web/October2024/2H5H3kgIFWxRCH7mqTWg.pdf>)

1º) Deberéis haber solicitado el registro como usuario en el siguiente enlace si no lo habéis realizado aún: <https://docarqt.com/register>.

Aviso: en el registro es imprescindible seleccionar en el último campo “Provincia” la provincia en la que estás colegiado.



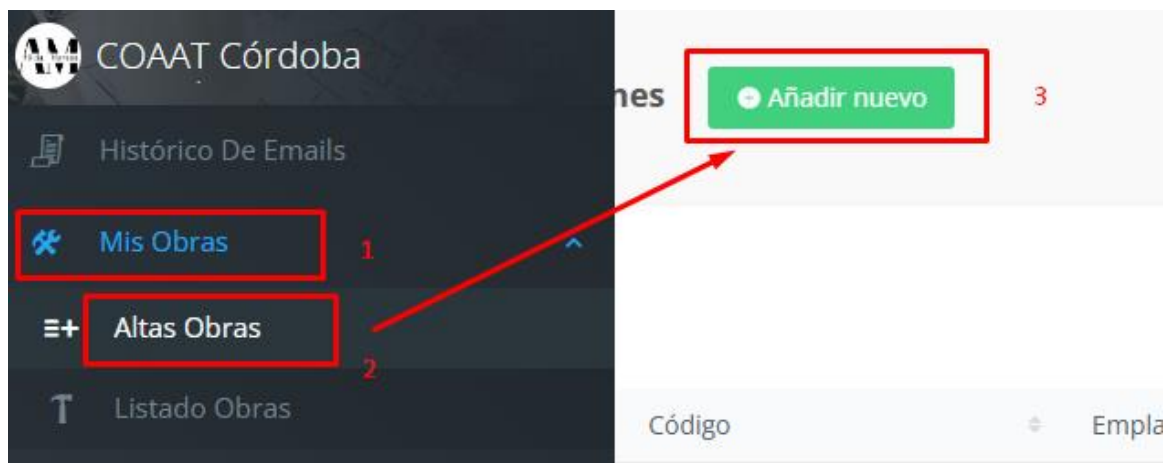
Formulario de registro con los siguientes campos:

- Nombre
- Nº de colegiado
- Correo electrónico
- Contraseña
- Confirmar contraseña
- Provincia: Cádiz

Tened en cuenta que el registro no es inmediato ya que cada Colegio debe revisar sus solicitudes y activar a cada usuario.

2º) **Solicitar el alta de dos obras** mediante las dos modalidades posibles que existen en DocArqT y que fueron explicadas en la sesión anterior (Ver grabación a partir del minuto 01:06:45).







- Alta de obra desde el inicio: Al solicitar esta alta, en la descripción indicáis FORMACIÓN 1.



- Alta de obra partiendo del duplicado de la obra: **Obra modelo 2 Rehabilitación energética vivienda** disponible en DocArqT: Al solicitar esta alta, en la

descripción indicáis FORMACIÓN 2.

<input type="checkbox"/>	Modelo1	2023-04-03 19:45:13	Obra modelo 1 Residencial bloque para duplicar y Read More sobre copia	Emplazamiento ficticio de obra modelo1	- docarqt@coaatic.es	Nombre ejemplo Promotor "X" .	Ver Editar Borrar
<input type="checkbox"/>	Modelo2	2024-05-08 08:40:36	Obra modelo 2 Rehabilitación energética vivienda Read More	Emplazamiento ficticio obra modelo2	- docarqt@coaatic.es	Nombre ejemplo Promotor "X" .	Ver Editar Borrar
<input type="checkbox"/>	Modelo3	2024-05-14 11:32:03	Obra modelo 3 Vivienda unifamiliar aislada para duplicar y Read More sobre ella	Emplazamiento ficticio de obra modelo3	- docarqt@coaatic.es	Nombre ejemplo Promotor "X" .	Ver Editar Borrar

	Historico De Emails	2024-06-27 13:37:48	Reforma de local comercial	Córdoba	p001 - alicia.visado@gmail.com	Promociones S.L.	Ver Editar Borrar
	Mis Obras	2023-04-03 19:45:13	Obra modelo 1 Residencial Dbloque para duplicar y trabajar sobre copia	Emplazamiento ficticio de obra modelo1	- docarqt@coaatic.es	Nombre ejemplo Promotor "X" .	Ver Editar Borrar
	Listado Obras	2024-05-08 08:40:36	Obra modelo 2 Rehabilitación energetica vivienda	Emplazamiento ficticio obra modelo2	- docarqt@coaatic.es	Nombre ejemplo Promotor "X" .	Ver Editar Borrar
	Mi Libreria	2024-05-14 11:32:03	Obra modelo 3 Vivienda unifamiliar aislada para duplicar y trabajar sobre ella	Emplazamiento ficticio de obra modelo3	- docarqt@coaatic.es	Nombre ejemplo Promotor "X" .	Ver Editar Borrar
	Libreria General						
	Ayuda						

Recordad que estas altas tampoco son inmediatas ya que requieren la verificación por parte de vuestro Colegio.

3º) Descargar la siguiente documentación en vuestro ordenador para tenerla disponible durante la sesión: [ENLACE DE DESCARGA](#)